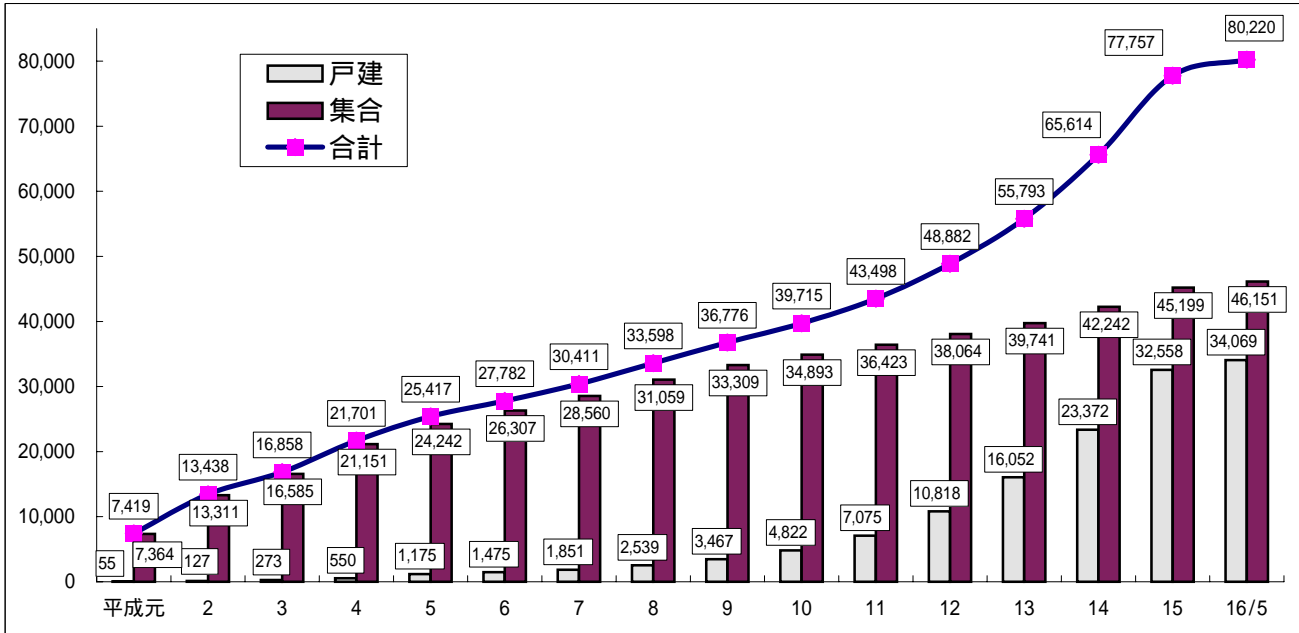


表1. 至近15年間のオール電化住宅の累計戸数



【各県別累計導入戸数(戸建+集合)】

(1) 戸建住宅

青森	岩手	秋田	宮城	山形	福島	新潟	小計
3,181	3,420	4,082	7,225	3,182	6,765	6,214	34,069

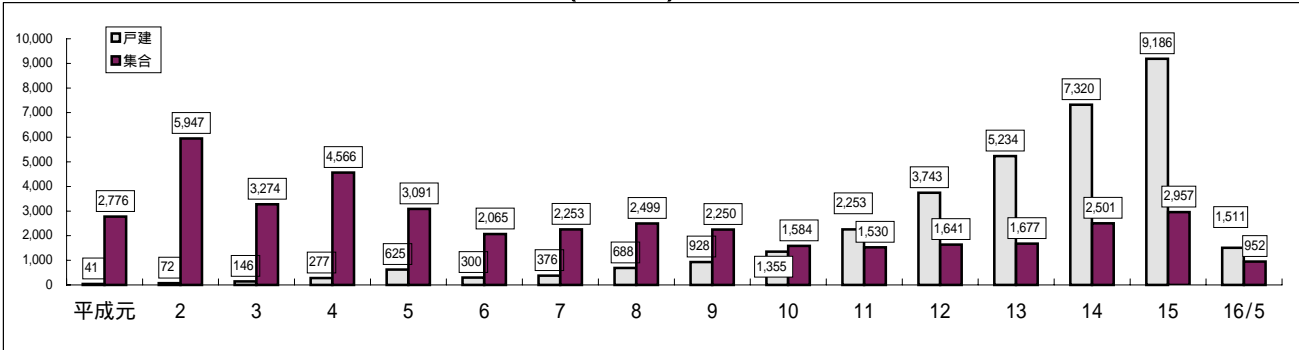
(2) 集合住宅

青森	岩手	秋田	宮城	山形	福島	新潟	小計
2,442	2,539	1,958	11,395	2,220	3,356	22,241	46,151

(3) 戸建・集合県別合計

青森	岩手	秋田	宮城	山形	福島	新潟	小計
5,623	5,959	6,040	18,620	5,402	10,121	28,455	80,220

表2. 至近15年間のオール電化住宅戸数推移(単年度)

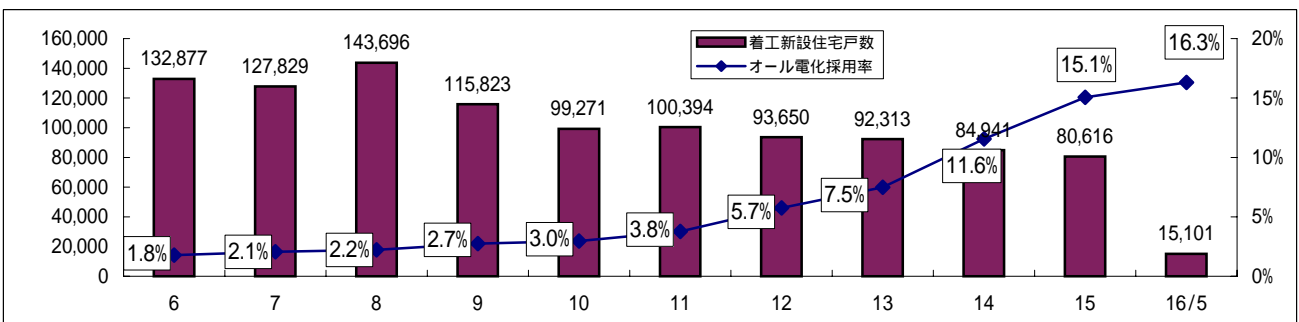


【年度別導入戸数】

平成元年度	2年度	3年度	4年度	5年度	6年度	7年度	8年度
2,817	3,019	3,420	4,843	3,716	2,365	2,629	3,187
9年度	10年度	11年度	12年度	13年度	14年度	15年度	16年5月末
3,178	2,939	3,783	5,384	6,911	9,821	12,143	2,463

* 昭和63年以前のオール電化住宅累計戸数: 4,602戸

表3. 平成6年度以降の着工新設住宅戸数とオール電化採用率の推移



* 着工新設住宅戸数については国土交通省総合政策局発表の都道府県別新設住宅着工戸数より抜粋