

## 決算・業績予想ダイジェスト

### 2023年度第3四半期決算

#### 減収・増益（2015年度以来8年ぶり）

- 売上高は、電気料金見直しによる増加影響がある一方、卸電力取引市場価格低下による他社販売電力料の減少影響など
- 経常利益は、燃料費調整制度のタイムラグ影響や、電気料金見直しによる増加影響など

### 2023年度業績予想および配当予想

2023年7月公表時から変更

**売上高** **2兆8,300億円**

- 燃料価格が低位に推移したことによる燃料費調整額の減、卸電力取引市場価格が低位に推移したことによる他社販売電力料の減など

**経常利益** **2,800億円**

- 燃料価格が低位に推移したことによる燃料費調整制度のタイムラグ影響の改善など

**配当予想** 2023年7月公表時から **変更なし**

➤ **売上高**                    **2兆563億円（前年同期に比べ761億円の減）**

…電気料金見直しによる増、卸電力取引市場価格低下による他社販売電力料の減など。

➤ **経常利益**                    **2,788億円（前年同期に比べ5,020億円の増）**

…燃料価格の低下による燃料費調整制度のタイムラグ影響による大幅な増、電気料金見直しによる増など。

➤ **親会社株主に帰属する四半期純利益**

**1,963億円（前年同期に比べ4,266億円の増）**

【連結決算の概要】

（単位：億円）

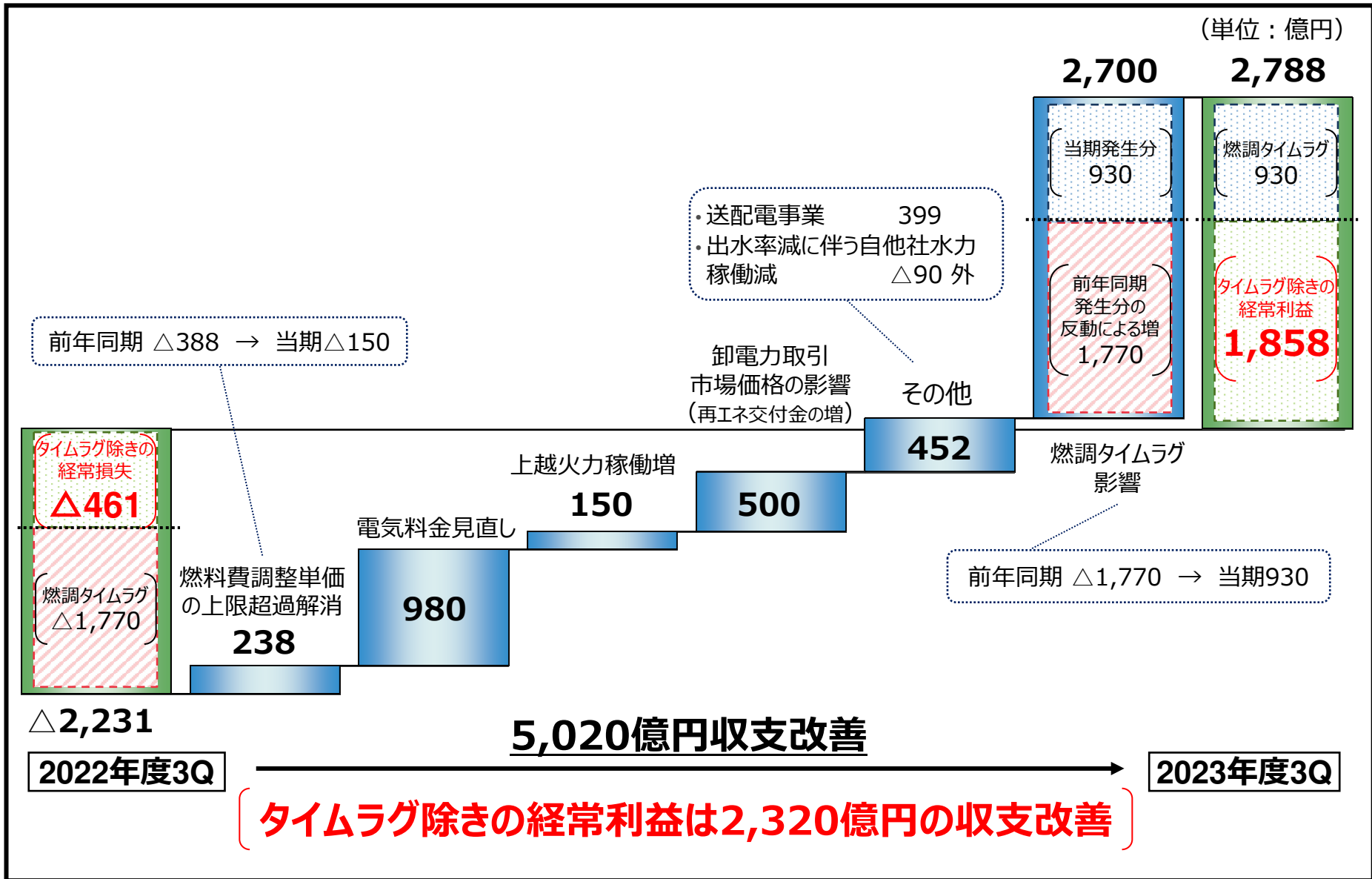
	2022年度3Q (A)	2023年度3Q (B)	増 減 (B) - (A)	前年同期比 (B) / (A)
売 上 高	21,324	20,563	△ 761	96.4 %
経 常 利 益 ※1	△ 2,231 [△ 461]	2,788 [1,858]	5,020 [2,320]	— [—]
親会社株主に帰属する 四 半 期 純 利 益	△ 2,303	1,963	4,266	—
連 結 キ ャ ッ シ ュ 利 益 ※2	1,099	3,442	2,342	313.0 %

※1 [ ]内は、燃料費調整制度のタイムラグ影響除きの値。

※2 連結キャッシュ利益 = 営業利益 + 減価償却費 + 核燃料減損額 + 持分法投資損益（営業利益は、燃料費調整制度のタイムラグ影響を除く）

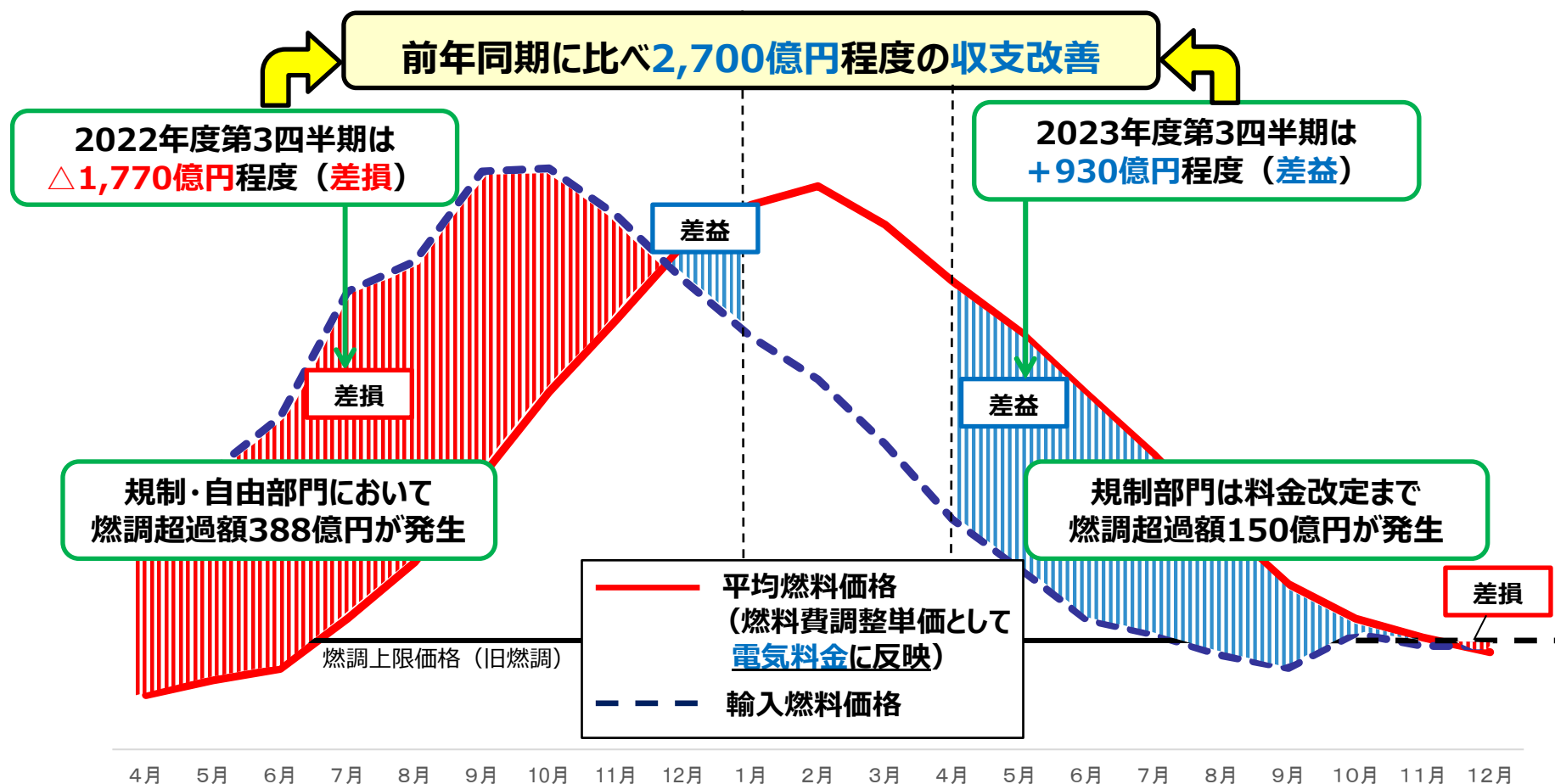
# 連結経常利益の前年同期からの変動要因

変動額 5,020億円 (△2,231億円→2,788億円)



# (参考) 燃料費調整制度のタイムラグ影響

- 前年同期の燃料費調整額のタイムラグ影響はマイナス1,770億円（差損）だったのに対し、当期はプラス930億円（差益）となり、**差引で2,700億円の収支改善**となった。
- 昨年6月1日の料金改定により燃料費調整単価の上限が見直されるまで、低圧規制料金メニューの上限超過が発生しており、**当期において回収不能となった収入は150億円である**。前年同期において上限超過により回収不能となった収入は388億円であることから、**前年同期比では238億円の収支改善**となった。



# 電力販売実績・主要諸元

➤ **小売** (電灯・電力) **462億kWh (前年同期に比べ10億kWhの減)**

…産業用における稼動減や節電など。

➤ **卸売** **102億kWh (前年同期に比べ20億kWhの減)**

…エリア外への卸売の減など。

## 【電力販売実績】

(単位：百万kWh)

【販売実績】※1	2022年度3Q (A)	2023年度3Q (B)	増減 (B) - (A)	前年同期比 (B) / (A)
電 灯	13,219	13,172	△ 47	99.6 %
電 力	33,926	32,991	△ 935	97.2 %
小 売 ※2 計	47,145	46,163	△ 982	97.9 %
卸 売 ※3	12,156	10,199	△ 1,957	83.9 %
販 売 計	59,301	56,362	△ 2,939	95.0 %

※1 東北電力個社値であり、送配電事業を除く。

※2 「小売」は、事業用電力量を含む。

※3 「卸売」は、特定融通等を含む。

## 【主要諸元】

	2022年度3Q (A)	2023年度3Q (B)	増減 (B) - (A)
原油C I F価格 (\$ / b b l )	107.9	86.6	△ 21.3
為 替 レ ー ト ( 円 / \$ )	136	143	7
出 水 率 ( % )	94.3	85.1	△ 9.2
原子力設備利用率 ( % )	-	-	-

# セグメント情報（連結）

6

（単位：億円）

	2022年度3Q (A)		2023年度3Q (B)		増減 (B) - (A)		主な増減要因
	売上高*	経常利益	売上高*	経常利益	売上高*	経常利益	
発電・販売	16,075	△ 2,309	16,690	2,305	615	4,615	<ul style="list-style-type: none"> <li>・卸電力取引市場価格の低下により他社販売電力料が減少したものの、電気料金見直しなどにより増収</li> <li>・燃料費調整制度のタイムラグ影響や、電気料金見直しにより増益</li> </ul>
	14,467		15,839		1,372		
送配電	8,417	81	6,200	481	△ 2,216	399	<ul style="list-style-type: none"> <li>・再生可能エネルギー電気卸供給の減少などにより減収</li> <li>・需給調整市場取引における調達費用の減少などにより増益</li> </ul>
	4,850		2,754		△ 2,096		
建設	1,975	39	2,058	17	83	△ 22	<ul style="list-style-type: none"> <li>・一般向け空調管工事や送電・配電工事の増加などにより増収</li> <li>・外注費の増加などにより減益</li> </ul>
	1,077		1,104		26		
その他	1,729	123	1,726	123	△ 2	△ 0	<ul style="list-style-type: none"> <li>・ガス事業における減収減益など</li> </ul>
	928		865		△ 63		
小計	28,197	△ 2,064	26,676	2,927	△ 1,521	4,991	
調整額	△ 6,873	△ 166	△ 6,113	△ 138	759	28	
連結値	21,324	△ 2,231	20,563	2,788	△ 761	5,020	

※ 売上高の下段は、外部顧客に対する売上高。

# 財政状態（連結）

7

(単位：億円)

	2022年度末 (A)	2023年度3Q末 (B)	増減 (B) - (A)	主な増減内容
総資産	52,119	53,047	928	
固定資産	40,051	41,092	1,040	固定資産仮勘定 1,185 外
流動資産	12,067	11,955	△ 111	
負債	45,808	44,744	△ 1,063	
固定負債	34,673	34,461	△ 211	
流動負債	11,134	10,283	△ 851	未払金・未払費用 △650 買掛金 △408 外
純資産	6,310	8,302	1,991	親会社株主に帰属する四半期純利益 1,963 外
有利子負債残高	33,756	33,280	△ 476	社債 △550、短期借入金 81 外
自己資本比率	10.5% (13.2%*)	14.1% (16.8%*)	3.6% (3.6%)	

※ 発行済のハイブリッド社債のうち、発行額の50%(1,400億円)を自己資本とした場合の自己資本比率

# 2023年度 業績予想（1）

## ➤売上高 2兆8,300億円（前回予想に比べ1,900億円の減）

…燃料価格が低位に推移したことによる燃料費調整額の減、卸電力取引市場価格が低位に推移したことによる他社販売電力料の減など。

## ➤経常利益 2,800億円（前回予想に比べ800億円の増）

…燃料価格が低位に推移したことによる燃料費調整制度のタイムラグ影響の改善、卸電力取引市場価格が低位に推移したことによる再エネ交付金の増、需給最適化などの効率化の深掘りなど。

### ■ 連結業績予想

（単位：億円）

	前回発表予想 (2023年7月) (A)	今回発表予想 (B)	増 減 (B) - (A)	2022年度実績
売上高	30,200	28,300	△ 1,900	30,072
営業利益	2,200	3,100	900	△ 1,800
経常利益	2,000 [1,320]	2,800 [1,860]	800 [540]	△ 1,992 [△762]
親会社株主に帰属する 当期純利益	1,400	2,000	600	△ 1,275
連結キャッシュ利益	3,400	4,100	700	1,366

### ■ 主要諸元

	前回発表予想 (2023年7月)	今回発表予想	2022年度 実績
販売電力量※ (億kWh)	小売	648 程度	642 程度
	卸売	147 程度	145 程度
	合計	795 程度	787 程度
原油CIF価格 (\$/bbl)	87 程度	87 程度	102.7
為替レート (円/\$)	142 程度	144 程度	136
原子力設備利用率 (%)	1程度	-	-

### ■ 収支変動影響額

（単位：億円）

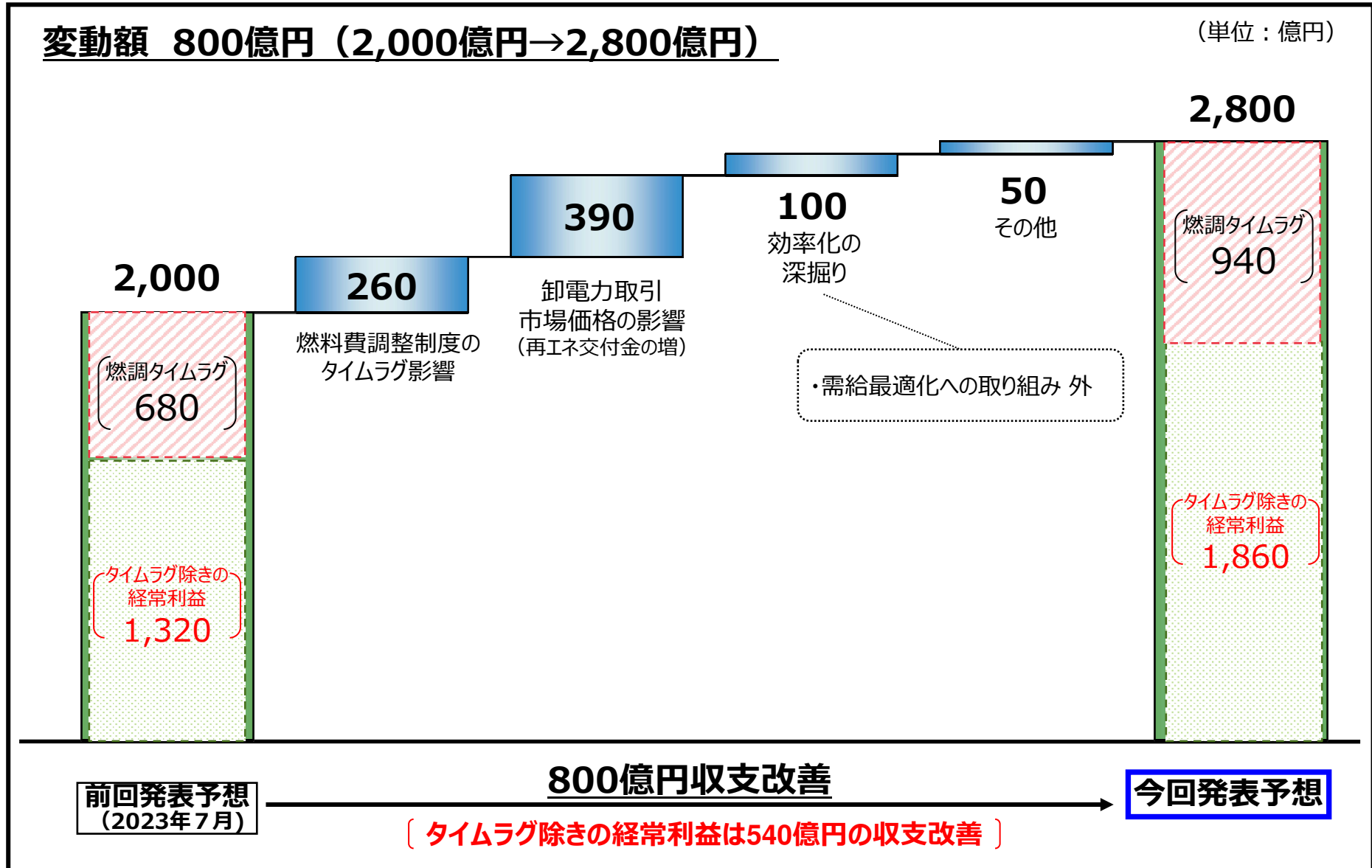
原油CIF価格(1\$/bbl)	29 程度
為替レート(1円/\$)	42 程度

※ 東北電力個社値であり、送配電事業を除く。



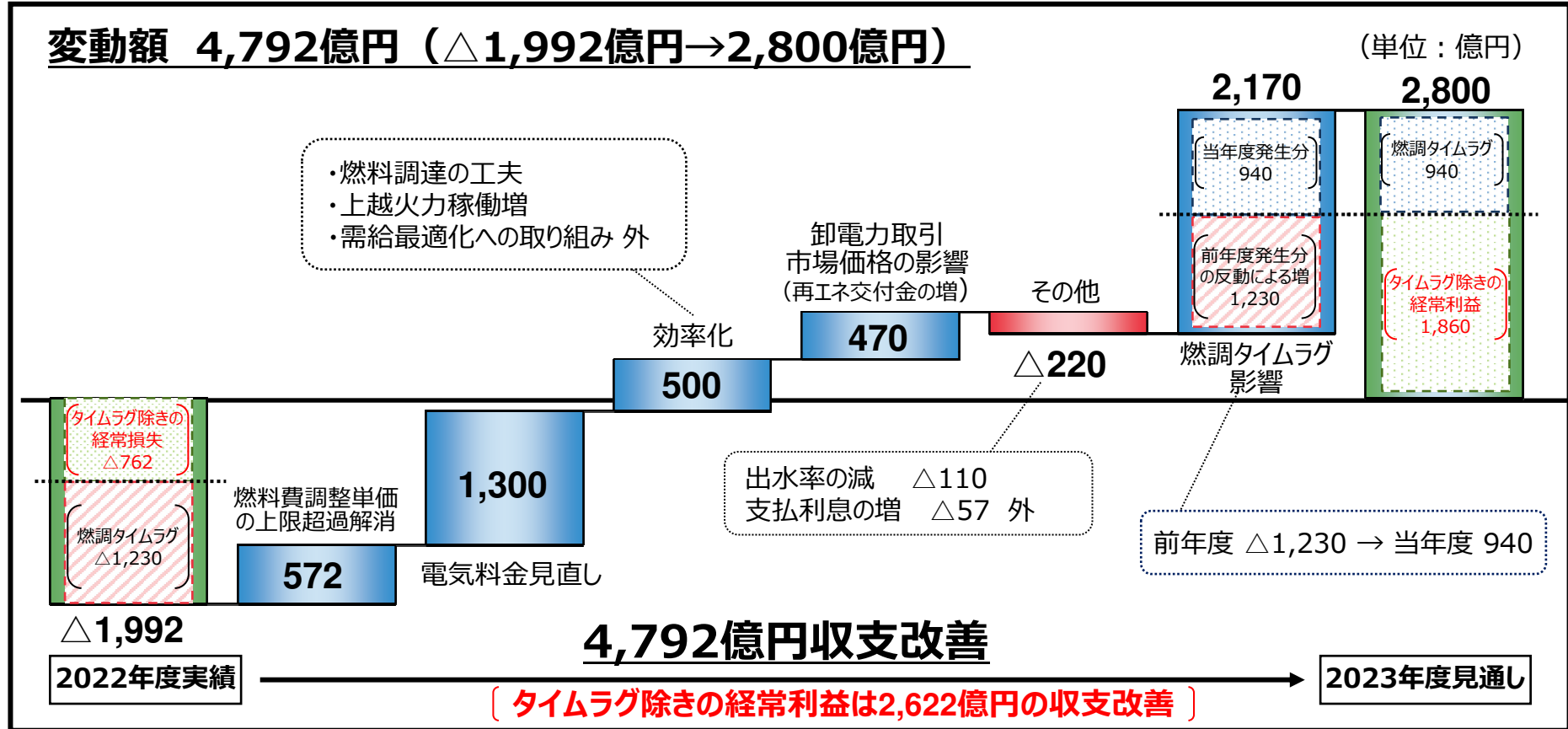
# 2023年度 業績予想 (2)

## ■ 連結経常利益の変動要因 (前回予想との比較)



# 2023年度 業績予想 (3)

## ■ 連結経常利益の変動要因 (前年度実績との比較)



## ■ 2023年度 配当予想 (2023年7月公表時から変更なし)

(単位: 円)

	中間	期末 (予想)	年間 (予想)
1株当たりの配当金	5	10	15

# 2023年度 業績予想 (4)

