

# 「SmartDrive Families」のサービス概要について



2021年3月26日  
株式会社スマートドライブ  
東北電力株式会社

# 「SmartDrive Families」の概要

- 「SmartDrive Families」は、ご高齢のご家族等の運転に対する不安を解消することができるサービスです。
- 専用デバイスを自動車のシガーソケット部分に差し込むだけの簡単設置で、スマートフォンの専用アプリ等から、運転診断スコアを確認したり、運転距離・運転時間などの情報や自動車の現在地を把握するなど、ご家族の運転状況を見守ることができます。

専用デバイスの簡単設置で自動車の位置情報や運転診断スコアを確認できるサービス。  
こんな**不安の解決**に。

不安  
1

家族の**帰り**が遅い。  
何かあったかな？

不安  
2

一人暮らしの親。  
**ちゃんと運転**できている？

不安  
3

高齢の**親の免許**、  
返納した方が**良い**？



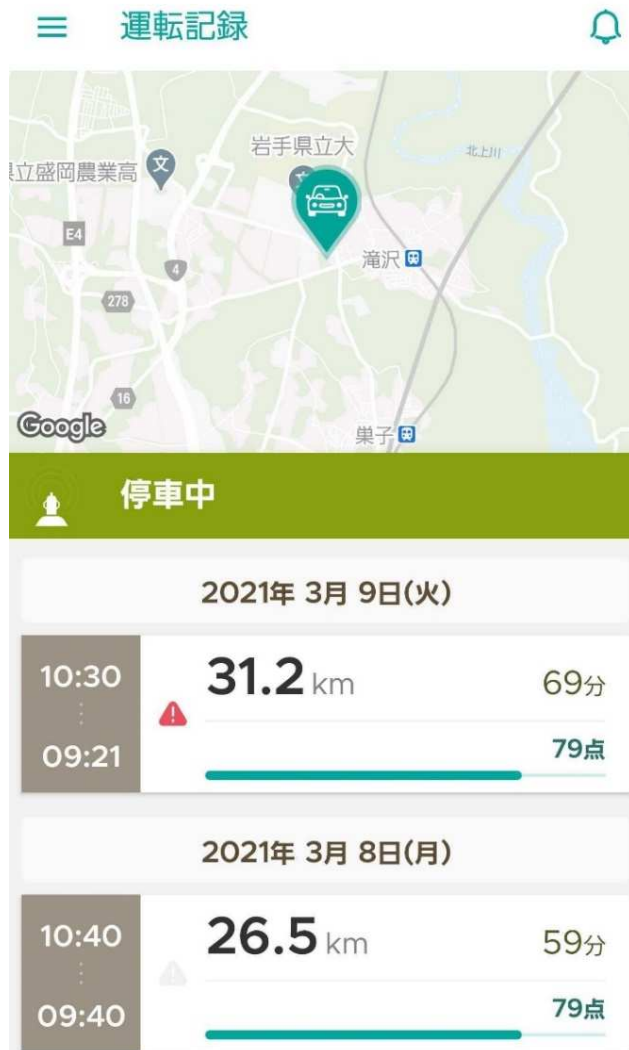
 **SmartDrive Families** で不安を解消！



# SmartDrive Families機能 1 : 自動車の現在地を確認

- 自動車の10秒ごとの現在地や、運行状況（走行中か停車中か）を知ることができます。

(画面イメージ)



## 自動車の現在地を確認

ご家族の状況確認や便利な使い方も。



自動車の現在地が地図上で確認でき、現在走行中か停車中か分かります。天気が悪い、帰りが遅い時などの不安を解消できます。

10秒ごとに現在地を確認できるので、「途中でスーパーに立ち寄ってほしいのだけど、今どのあたりなのかしら？」などのシーンにも活用することができます。

# SmartDrive Families機能2 : 運転の詳細情報を確認

■どの程度の距離・時間を運転したか、どのルートを通ったのか、どのような運転だったのかなどを詳細に把握することができます。

(画面イメージ)



## 運転の詳細情報

運転状況を把握できるので安心。

登録エリアの出入りをお知らせ



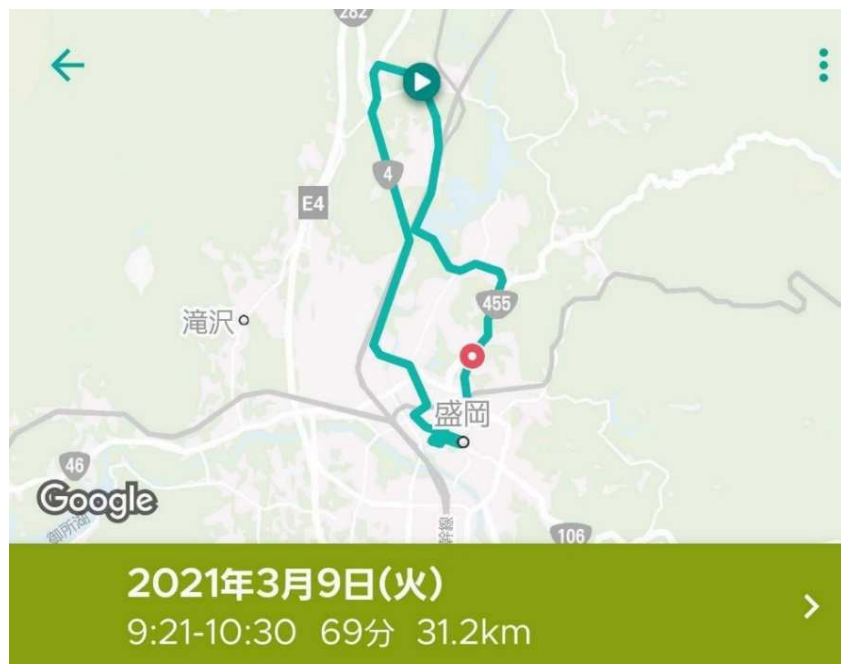
よく行く病院やスーパーなどがあるエリアを登録すると、そのエリアへの自動車の出入りをお知らせします。

目的地に到達することができたかを確認することができます。

# SmartDrive Families機能3 : 運転診断スコアを確認

■ 急ハンドル・急加速・急減速といった運転スキルの診断スコアを確認し、どの操作が悪いのか、どこで急操作があったかなどを知ることができます。客観的な診断スコアをもとに、家族間で話し合うきっかけになります。

(画面イメージ)



## 運転診断スコア

免許返納について話し合う機会に。

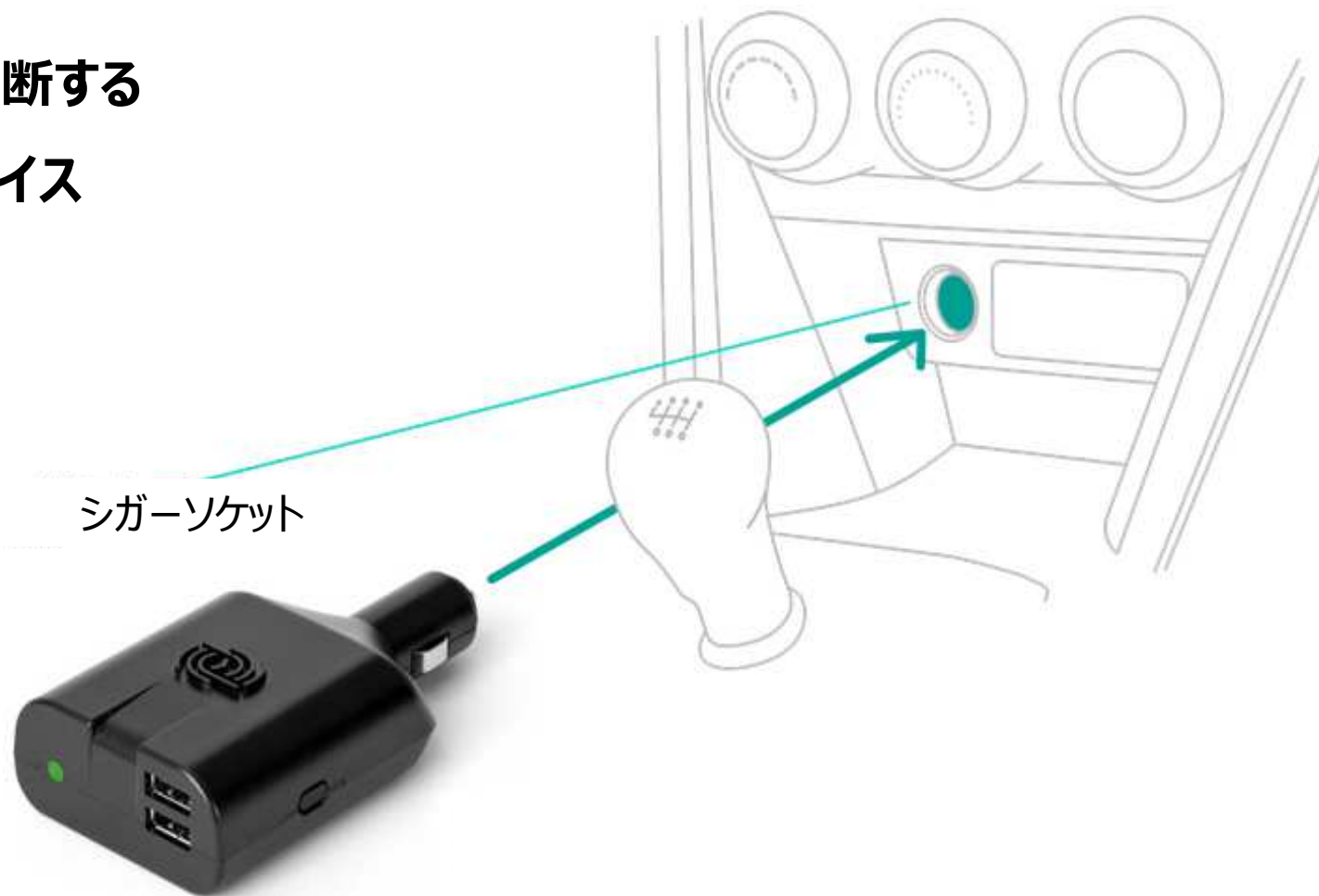
運転診断スコアの目安

得点	ランク	総合評価
80~100点	上級	上級ドライバー。運転方法に問題ありません。同乗者が安心できるレベル。
70~79点	一般	一般ドライバー。急操作をあまりしていない運転。同乗者が気にならないレベル
50~69点	注意	注意ドライバー。注意が必要な運転。同乗者が気になるレベル
50点未満	設置確認	データが正しくとれていない可能性あり

## 専用デバイスの設置

- 専用デバイスは自動車のシガーソケット部分に差し込むだけの簡単設置で完了。初期費用はかかりません。

### 運転を診断する 専用デバイス



※ 専用デバイスが設置可能な自動車か専用Webページをご確認ください。(URL : <https://smartdrive-families.jp/device/>)

# お申し込みの流れ

■ 東北電力の専用ページ (<http://yorisou-plus-one.tohoku-epco.co.jp/smartdrive/>) よりお申込みください。簡単な3ステップでサービスがご利用になれます。



STEP 1

## お申込み

東北電力専用「SmartDrive Families」Webページよりお申込みください。

お客さま情報をご入力のうえ、クレジットカードで決済していただきます。



STEP 2

## 専用デバイス到着

指定されたご住所へ専用デバイスをお送りします。



STEP 3

## 運転見守りスタート

専用デバイスを自動車のシガーソケット部分に設置して運転すれば、自動車の現在地や運転診断スコアをスマートフォンの専用アプリやパソコンのブラウザでご覧いただけます。

## ご利用条件等

■ご利用条件等は以下のとおりです。

初期費用・導入費用	無料
月額利用料	<b>2,728円（税込）</b> ※デバイスレンタル料含む
ご契約期間	最低1か月～（自動更新） ※月の途中で解約する場合、日割りでのご返金はいたしません
サービス開始	2021年3月26日
お申込み方法	東北電力専用「SmartDrive Families」Webページよりお申込み (URL : <a href="https://yorisou-plus-one.tohoku-epco.co.jp/smartdrive/">https://yorisou-plus-one.tohoku-epco.co.jp/smartdrive/</a> )
ご利用条件	<ul style="list-style-type: none"><li>・パソコンやスマートフォンの動作環境</li><li>・専用デバイスを設置することができる自動車</li></ul> ※詳細は上記「お申込み方法」の専用ページをご確認ください
お支払方法	クレジットカード (クレジットカードは Visa、MasterCard、American Express をご利用いただけます)